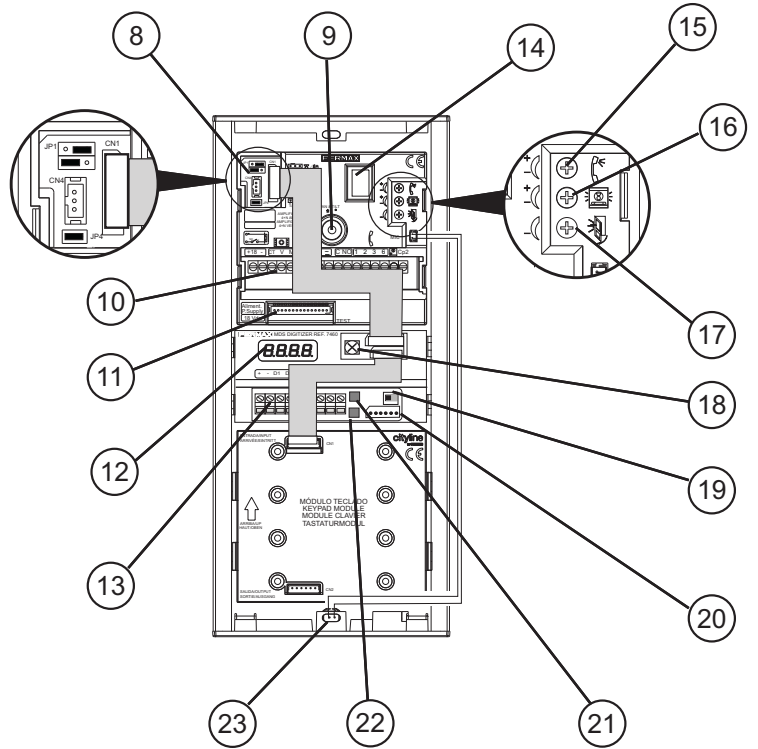
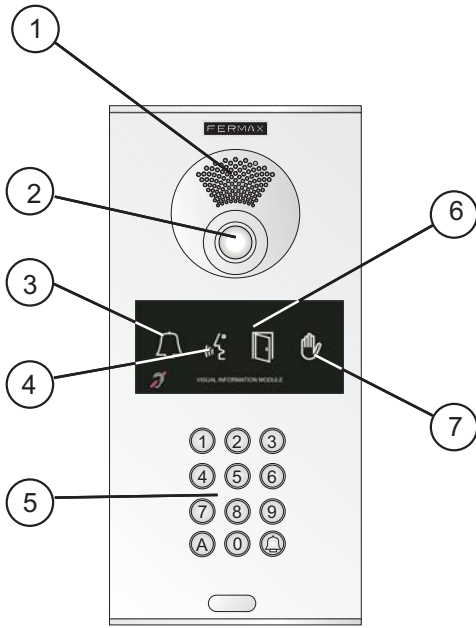


ALLGEMEINE BESCHREIBUNG



- 1. Lautsprechergitter.
- 2. Kamerafenster. Nur bei Videotürstationen, Ref. 7287)
- 3. Ruffanzeige. Sie leuchtet beim Durchführen eines Anrufs
- 4. Anzeige "Sprechverbindung"
- 5. Wähltastatur
- 6. Anzeige "Türöffnung"
- 7. Anzeige "System besetzt". Zeigt an, dass das System besetzt ist, da gerade ein anderes Gespräch im Gange ist.
- 8. Steckbrücken des Verstärkers. So belassen, wie auf der Detailvergrößerung veranschaulicht.
- 9. Pan & Tilt. Zur Kameraausrichtung
- 10. Klemmleiste für Anlagenanschlüsse. Audioanschlüsse und -stromversorgung.

- 11. TEST-Anschluss für Monitore
- 12. Programmierdisplay. Zur Programmierhilfe
- 13. Anschlussklemmleiste. MDS-Ausgang
- 14. Sprachwahl für die Meldung "Tür offen"
- 15. Lautstärkeregelung in Richtung Wohnungen
- 16. Lautstärkeregelung in Richtung Türstation
- 17. Lautstärkeregelung Überwachung Türstation
- 18. Lautstärkeregelung der akustischen Signale
- 19. Audioschalter. Zur manuellen Audioaktivierung mit den Decodern.
- 20. Anschluss CN2. Verstärker-Anschlüsse

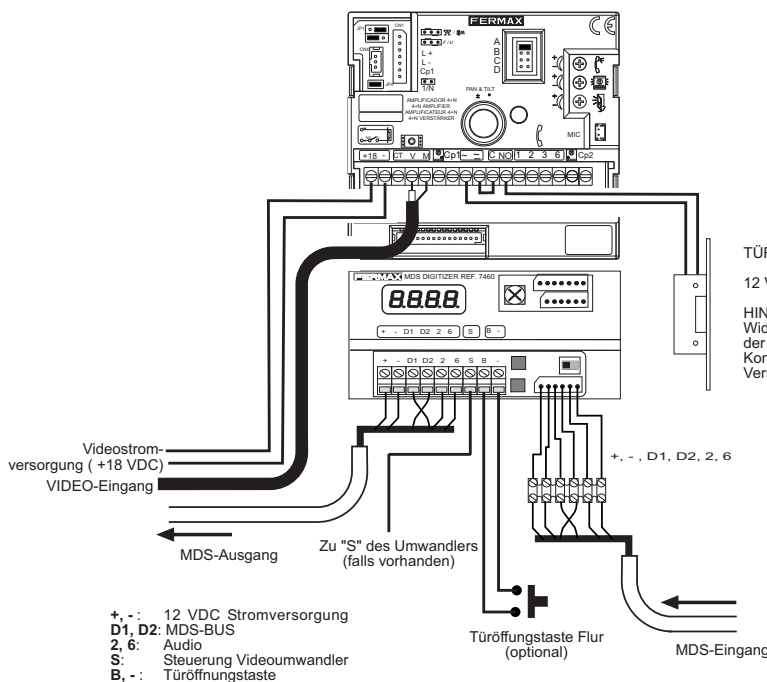
- 21. Taste P (rot). Zur Programmierung
- 22. Taste S (schwarz). Zur Programmierung
- 23. Mikrofon

Technische Eigenschaften

- Stromversorgung: 12 VDC/ 150 mA (max)/18 Vdc (Nur bei Videotürstationen)
- BUS: FERMAX MDS-Protokoll über RS-485
- Betriebstemperatur: -10° C - 40° C
- IP=43; IK=05

GENERELLER INSTALLATIONSPLAN

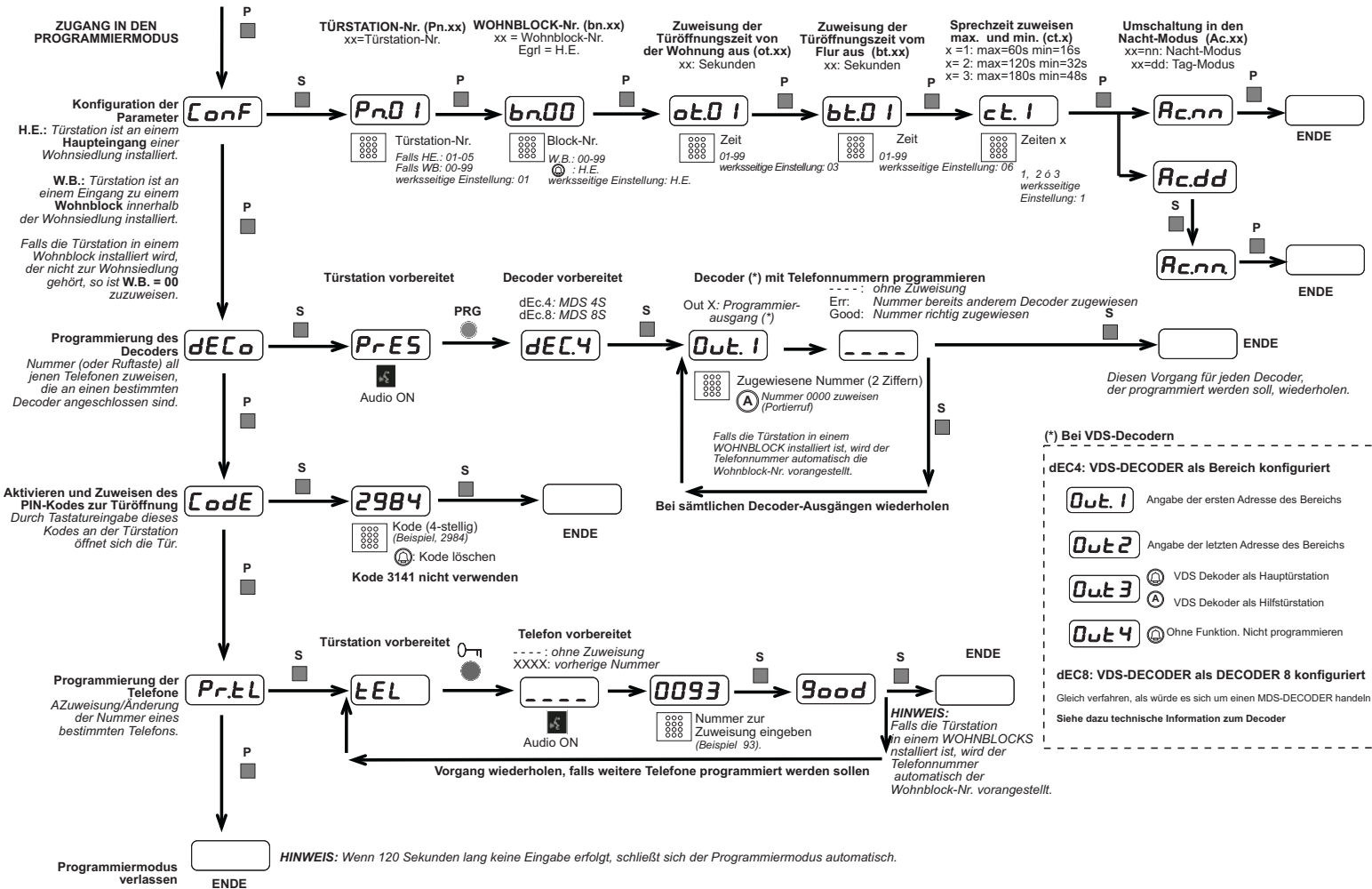
TABELLE SPRACHWAHL



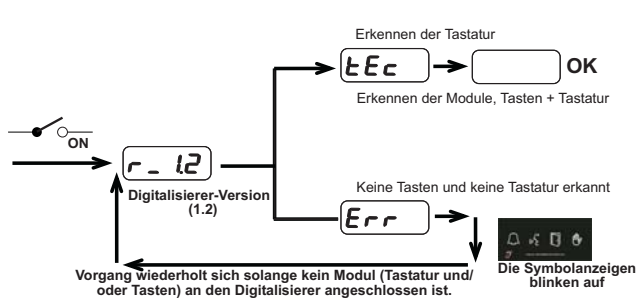
0	1	2	3	4	5	6	7
8	9	10	11	12	13	14	15
16	17	18	19	20	21	22	23
24	25	26	27	28	29	30	31

- | | | |
|----------------------------|--------------------|-----------------|
| 0: Spanisch | 12. Polnisch | 26. Hindi |
| 1: Englisch | 13. Tschechisch | 27. Ungarisch |
| 2. Französisch | 14. Slowakisch | 28. Hebräisch |
| 3. Niederländisch/Flämisch | 15. Türkisch | 29. |
| 4. Deutsch | 16. Chinesisch | 30. Klingelton |
| 5. Katalanisch | 17. Persisch/Farsi | 31. DEAKTIVIERT |
| 6. Valencianisch | 19. Norwegisch | |
| 7. Balearisch | 20. Finnisch | |
| 8. Portugiesisch | 21. Schwedisch | |
| 9. Baskisch | 22. Dänisch | |
| 10. Galicisch | 23. Isländisch | |
| 11. Griechisch | 24. Russisch | |
| | 25. Italienisch | |

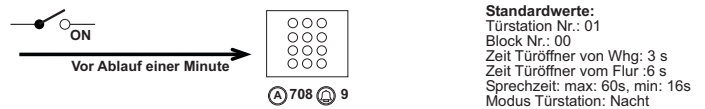
PROGRAMMIERTABELLE DES DIGITALISIERERS



INTEBRIEBNAHMEPROZESS (bei Stromzufuhr)

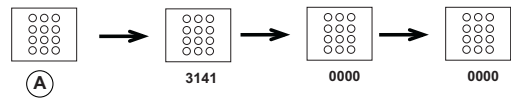


WIEDERHERSTELLUNG DER WERKSSEITIGEN PARAMETER



WIEDERHERSTELLUNG DES NACHT-MODUS

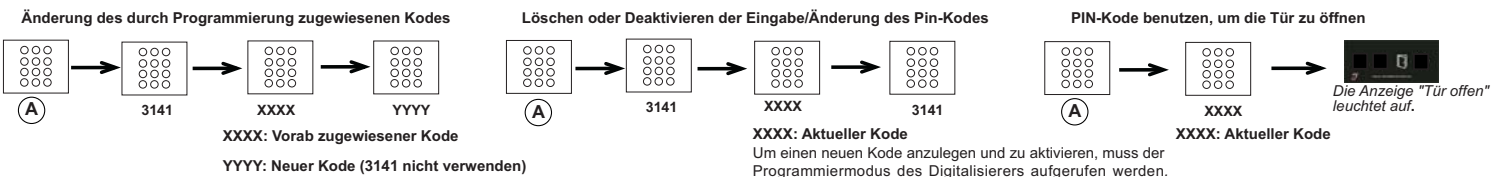
Anwenden, falls eine Türstation vom Tag- in den Nacht-Modus umgeschaltet werden soll. Dies ist zum Beispiel dann nützlich, wenn dieser Modus aktiviert werden soll und die Portierzentrale nicht vorhanden oder nicht zugänglich ist.



Diese Wiederherstellung kann auch durch Programmierung (ConF-Acc.nn) erfolgen.

TÜRÖFFNUNG MITTELS 4-STELLIGEM PIN-KODE. Nur bei Türstationen mit Tastenmodul.

Diese Funktion ist nicht aktiviert, solange über die Programmierung des Digitalisierers kein Code zugewiesen wird.



IN DIESER ANLEITUNG VERWENDETE SYMBOLE

- 8888**: Anzeige des Programmierdisplays in einem bestimmten Moment.
- A**: Anzeige, dass die Taste A oder KLINGELTASTE auf der Tastatur gedrückt werden muss.
- ON**: Anzeige, dass das System mit Strom versorgt wird.
- P**: Anzeige, dass die Taste P der Decoderprogrammierung gedrückt werden muss.
- S**: Anzeige, dass die Taste S der Decoderprogrammierung gedrückt werden muss.
- Audio ON**: Anzeige, dass der Audiokanal mit dem Decoder-BUS geöffnet ist, wodurch es möglich ist, eine Audioverbindung herzustellen, indem ein Telefonhörer an den zu programmierenden Decoder angeschlossen wird.
- PRG**: Anzeige, dass die Programmieraste des zu programmierenden Decoders gedrückt werden muss.
- 🔑**: Anzeige, dass die Türöffnungstaste am zu programmierenden Telefon gedrückt werden muss. Für VDS Telephon muss man Programtaste Drucken.