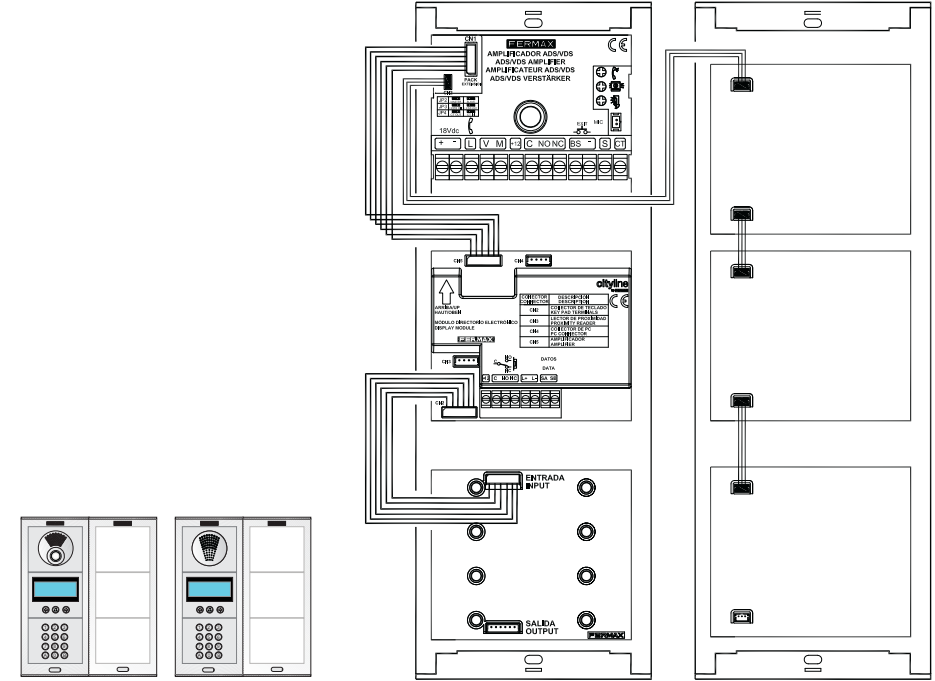
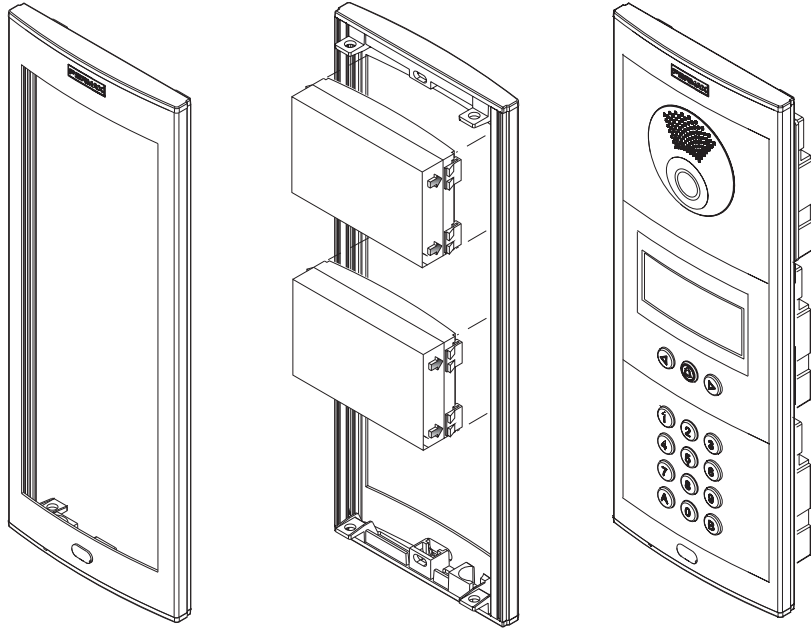
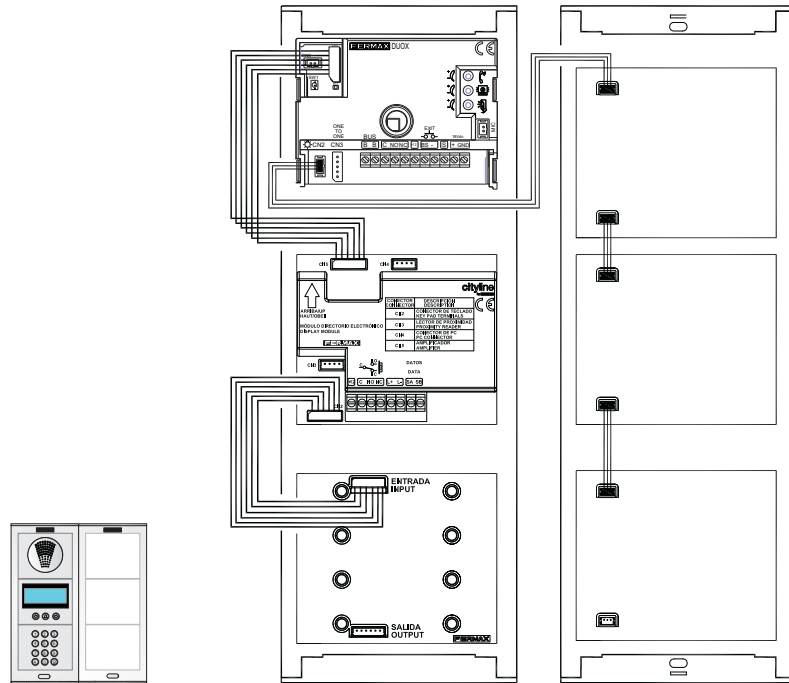


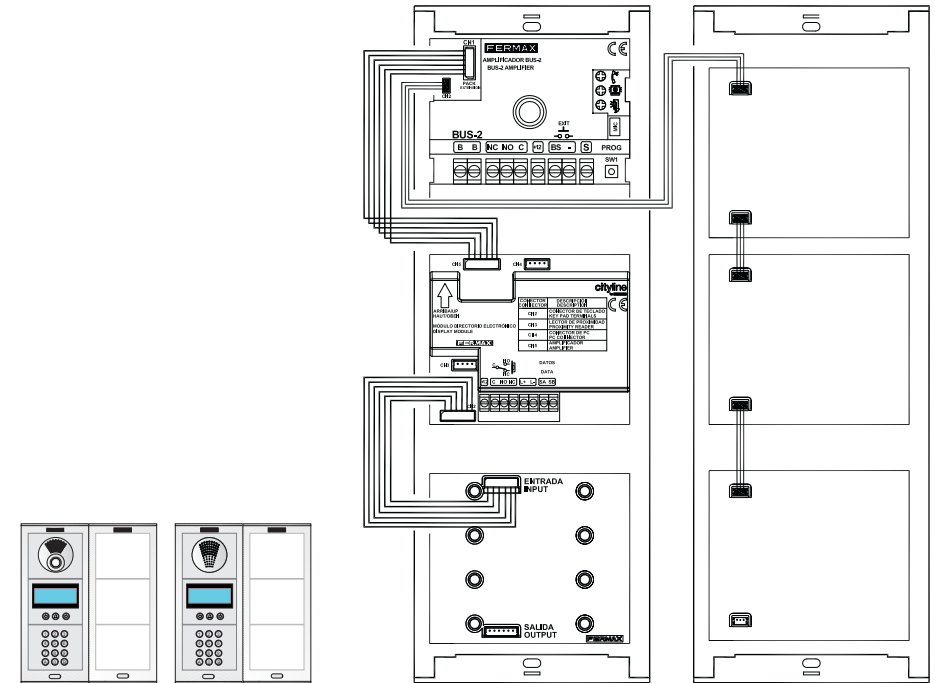
УСТАНОВКА



DUOX



BUS2



Руководство по программированию

Меню программирования

МП 1 2 3 4
Пл Па Фц Вр → ① Меню пользователей

Пл 1 2 3 4 5 6 7
+ - И П О С А

① (+) Добавить пользователей

Имя _____

Линия 2 _____

Линия 2? (A = Да)

Номер для вызова 0000

Телефонный код 000

Код открытия _____

Код открытия N0001

② (-) Удалить пользователей

Имя _____

Поиск пользователя

← →

A

Код удален

③ (И) Изменить пользователей

Имя _____

Поиск пользователя

← →

A

Код изменен

④ (П) Общее кол-во пользователей

Кол-во кодов 0002

⑤ (О) Стереть всю память

Очистить коды
Подтвердить (A = Да)

* Операция необратима

⑥ (С) Сжать пользова

Сжать пользова
Подтвердить (A = Да)

* Операция необратима

⑦ (А) Упорядочить под

Упорядочить под
Подтвердить (A = Да)

* Операция необратима

(Данные будут вводиться так же, как и при регистрации пользователя.)

МП 1 2 3 4
Пл Па Фц Вр → ② Меню Параметры

Па 1 2 3 4 5
Яз НП ТС КС КП

① (Яз) Язык

Язык (1-15)
1

② (НП) № панели

Панель ном (1-31)
01

Выберите номер панели. Всегда ДОЛЖЕН программироваться.

③ (ТС) Тип считывателя

Считыватель (0=P, 1=B)

Выберите тип считывателя. -P: карта доступа -B: ключ-жетон

④ (КС) Кол-во цифр

Кол-во (4,5,6)
6

⑤ (КП) Код программи

Код программи 19025

Основные операции программирования (обслуживание системы)

⑥ Мастер код

Мастер код 24797

Доступ ко всему программированию (ввод в действие)

МП 1 2 3 4
Пл Па Фц Вр → ③ Меню Функции

Фц 1
Кл

① (Кл) Копия списка пользователей

Панель ном (1-31)
02

Номер панели назначения.
B

Скопировать? (A = Да)

Подтвердить

МП 1 2 3 4
Пл Па Фц Вр → ④ Время открытия

Время А (1-99)
03

Время А (1-99)
03 ОК B

Время В (0-99)
06

Время В (0-99)
06 B

Сброс системы обновление наст

DIGITAL V2.3 Отправка...

Программирование

Для выполнения изменений в конфигурации оборудования необходимо войти в режим программирования. Следует ввести '0', а затем код доступа 'AB21AB' и код программирования. Для каждого из двух возможных уровней доступа предусмотрен свой код программирования:

- Уровень доступа **A** (код 19025): позволяет добавлять, изменять и удалять пользователей;
- Уровень доступа **B** (код 24797): позволяет выполнять приведенные выше операции и предоставляет доступ к остальным настройкам оборудования.

