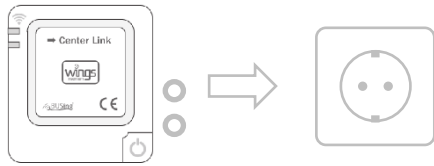





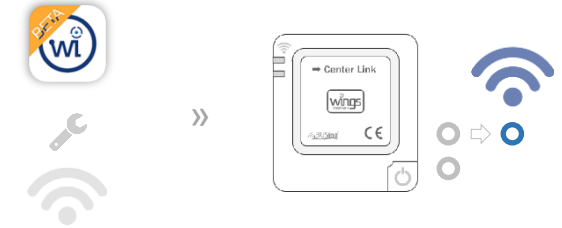
1 Conecta el Center Link a la red eléctrica



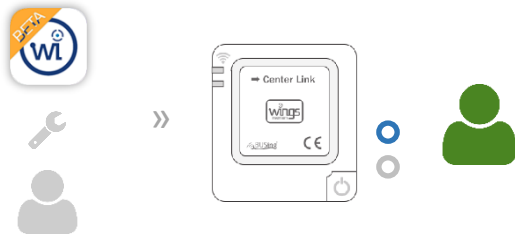
2 Descarga la APP de Wings en tu móvil



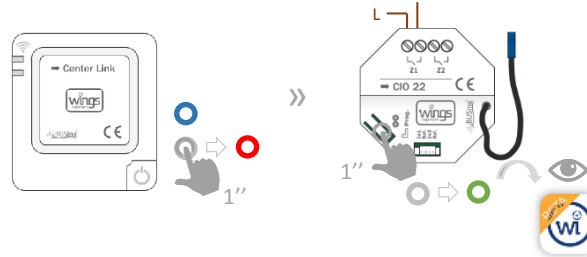
3 Conecta el Center Link a la red WiFi mediante la APP



4 Da de alta el usuario de control de la instalación



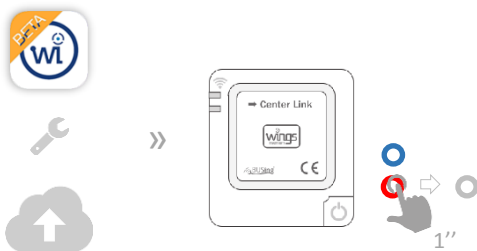
5 Pon los dispositivos en Modo Programación




6 Configura los dispositivos y diseña la APP de usuario



7 Sube el proyecto a la nube



8 Descarga la APP Ingenium en el móvil del cliente



9 Configura la APP y empieza a controlar la vivienda

