

iLOFT PURE

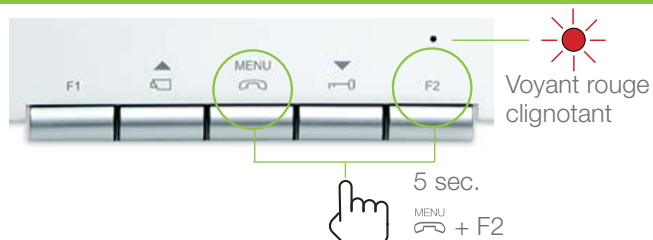
by FERMAX

Avis aux résidents.

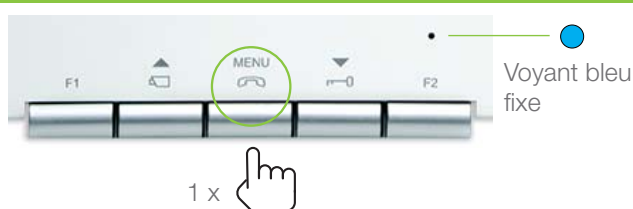
Notice d'utilisation de votre moniteur



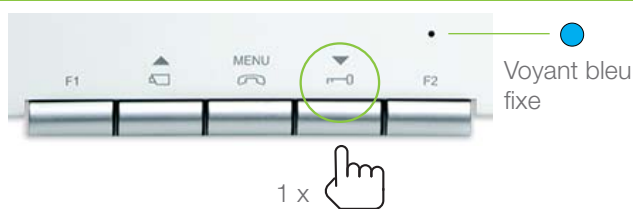
Pour l'activation/ désactivation de la sonnerie



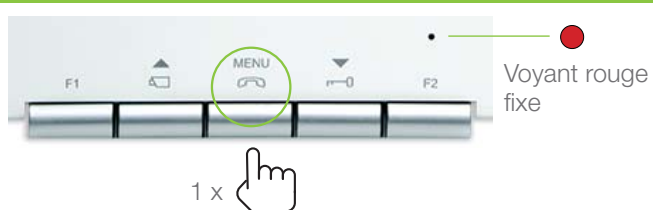
Répondre à un appel (Décrocher)



Ouvrir la porte



Raccrocher



Accès au mode "réglage du volume"

- 1 Appuyez sur le bouton pendant 5 secondes (une tonalité d'appel est émise et la DEL clignote 1 fois).
- 2 Le moniteur iLoft dispose de 5 niveaux de volume différents:
 - Appuyez sur le bouton pour augmenter le volume.
 - Appuyez sur le bouton pour réduire le volume.
- 3 Validez le réglage en appuyant 3 fois de suite sur le bouton (une tonalité est émise et la DEL ne clignote plus et reste fixe).

Remarque: Une fois le niveau le plus faible ou le plus élevé atteint, un double bip est émis indiquant que l'on est arrivé au niveau minimal ou maximal.