


# iLOFT PURE

by FERMAX

## Avis aux résidents.



Notice d'utilisation de votre moniteur







### Répondre à un appel

- 1 Appuyez sur  pour décrocher.
- 2 Parlez sans appuyer sur aucune touche.
- 3 Appuyez 1 fois sur  pour ouvrir la porte.
- 4 Appuyez 1 fois sur  pour raccrocher.

### Pour l'activation/ désactivation de la sonnerie

- 1 Appuyez 3 fois de suite sur le bouton  pour désactiver la sonnerie du moniteur. Etat de la DEL: 1 clignotement rouge toutes les 2 secondes.
- 2 Appuyez 3 fois de suite sur le bouton  pour activer la sonnerie du moniteur. Etat de la DEL: Rouge fixe

### Accès au mode "réglage du volume"

- 1 Appuyez sur le bouton  pendant 5 secondes (une tonalité d'appel est émise et la DEL clignote 1 fois).
- 2 Le moniteur iLoft dispose de 5 niveaux de volume différents:
  - appuyez sur le bouton  pour augmenter le volume.
  - Appuyez sur le bouton  pour réduire le volume.
- 3 Validez le réglage en appuyant 3 fois de suite sur le bouton  (une tonalité est émise et la DEL ne clignote plus et reste fixe).

**Remarque:** Une fois le niveau le plus faible ou le plus élevé atteint, un double bip est émis indiquant que l'on est arrivé au niveau minimal ou maximal.