

INSTALACIONES DE PORTERO CON CENTRAL DE CONSERJERÍA CITY LINE

La **Central de Conserjería City Line** consta de un teléfono de conserje y una placa con el mismo número de pulsadores que en la placa de calle, de hecho, cada pulsador de la placa de calle está en paralelo con un pulsador de la placa de la conserjería (ver esquemas).

Dispone de una llave para su activación y desactivación.

Estando activada ("modo día") la placa de calle queda desconectada (sin alimentación), habiendo conexión únicamente entre teléfonos y central de conserjería. No es posible, pues, llamar desde la calle a las viviendas. Sólo el conserje puede llamar a cualquier vivienda, desde su placa de pulsadores, y contactar a través de su teléfono.

Los vecinos pueden llamar al conserje descolgando el teléfono y pulsando el "botón de abrepuertas", lo que producirá una señal acústica en la conserjería. El conserje podrá hablar con el vecino sin más que descolgar su teléfono.

Estando desactivada ("modo noche") la placa de calle queda de nuevo conectada a los teléfonos, funcionando el sistema de forma convencional. Desde la conserjería no es posible llamar ni recibir llamadas de las viviendas.

Material utilizado

Viviendas:

T1, T2, ...Tn: Teléfono CityMax

En zona común interior

A7: Alimentador Distribuidor Ref.: 88231

CC1: Teléfono conserjería Ref.:8699 / 86997

PB1: Placa pulsadores básicos (*El número de pulsadores ha de coincidir con los de las placas de calle*)

En la calle:

P1: Placas de calle

F1: Abrepuertas

ELECTRONIC ENTRY SYSTEM INSTALLATIONS WITH CITY LINE GUARD UNIT

The **City Line Guard Unit** consists of a guard unit telephone and a panel with the same amount of pushbuttons as the outdoor panel. In fact, every button on the outdoor panel is connected in parallel with a button on the guard unit panel (see diagrams).

There is also has a key for activation and desactivation.

When activated (day mode), the outdoor panel is disconnected (no power supply), and the only connection is between the telephones and the guard unit. It is therefore, not possible to call the apartments from the outdoor panel. Only the concierge can call any of the apartments, from the pushbutton panel and contact via them his telephone.

The residents can call the concierge by picking up the telephone handset and pressing the "door release button", creates an acoustic signal in the guard unit. The concierge can talk to the resident by simply picking up the phone.

When deactivated (night mode), the outdoor panel is connected to the telephones again, and the system works in the conventional way. From the guard unit, it is not possible to make or receive calls to or from the apartments.

Material used

In the homes

T1, T2, ...Tn: CityMax Telephone

In interior common area

A7: Power supply distributor Ref.: 88231

CC1: Guard unit telephone Ref.: 8699 / 86997

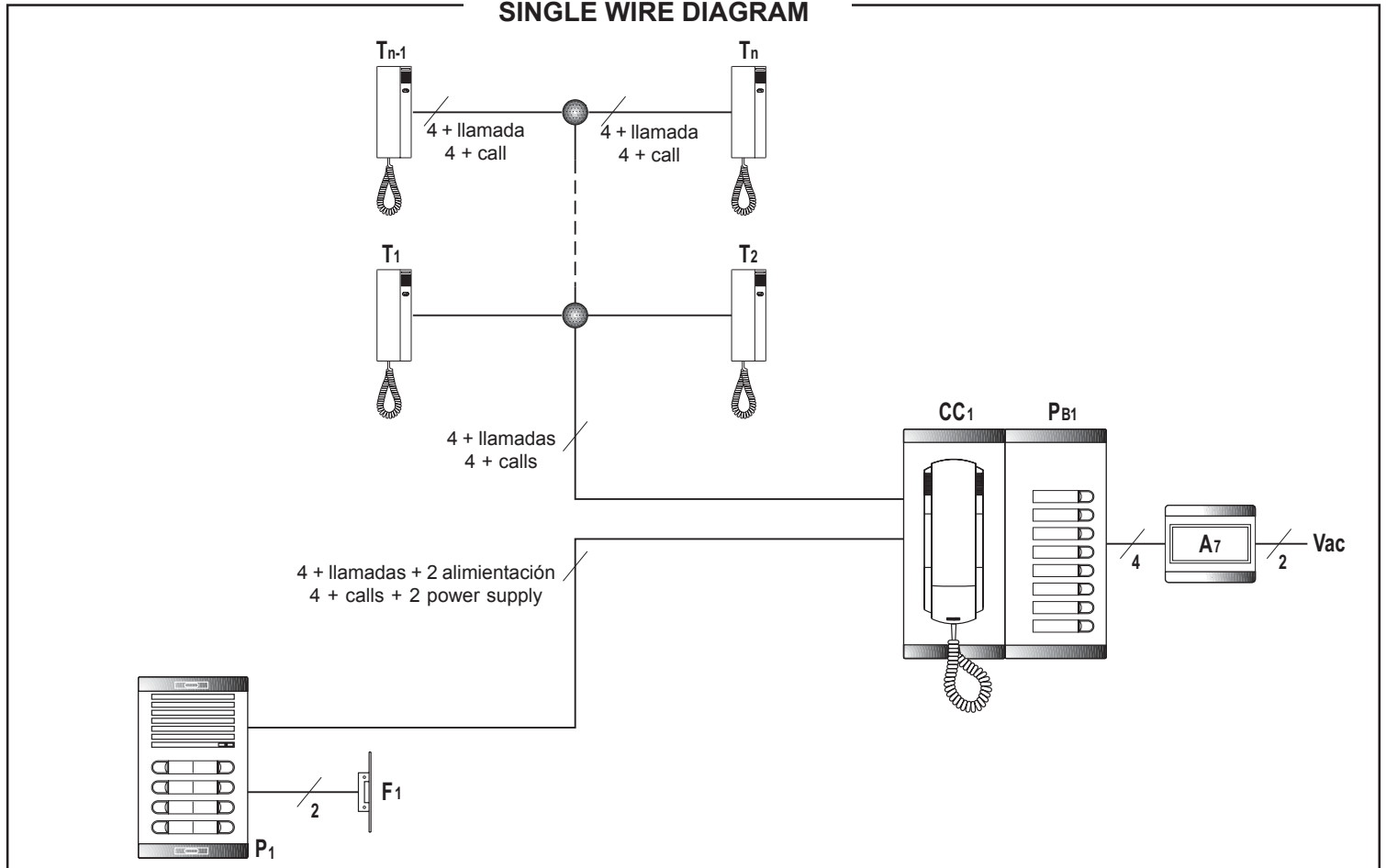
PB1: Basic pushbutton panels (*The number of pushbuttons must correspond to the outdoor panels.*)

Outdoors

P1: Outdoor panels

F1: Door release/electric lock

**ESQUEMA UNIFILAR
SINGLE WIRE DIAGRAM**

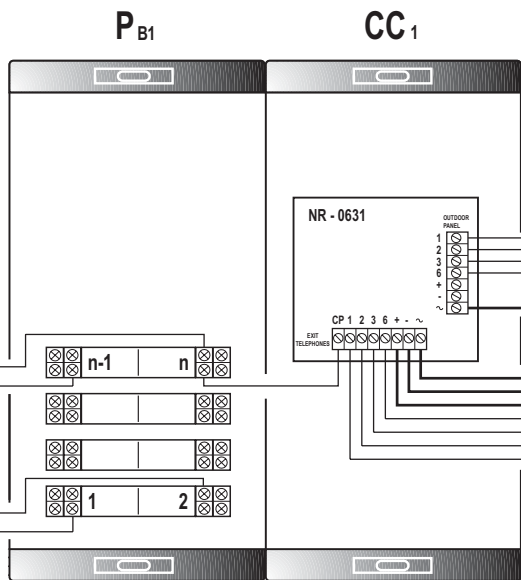
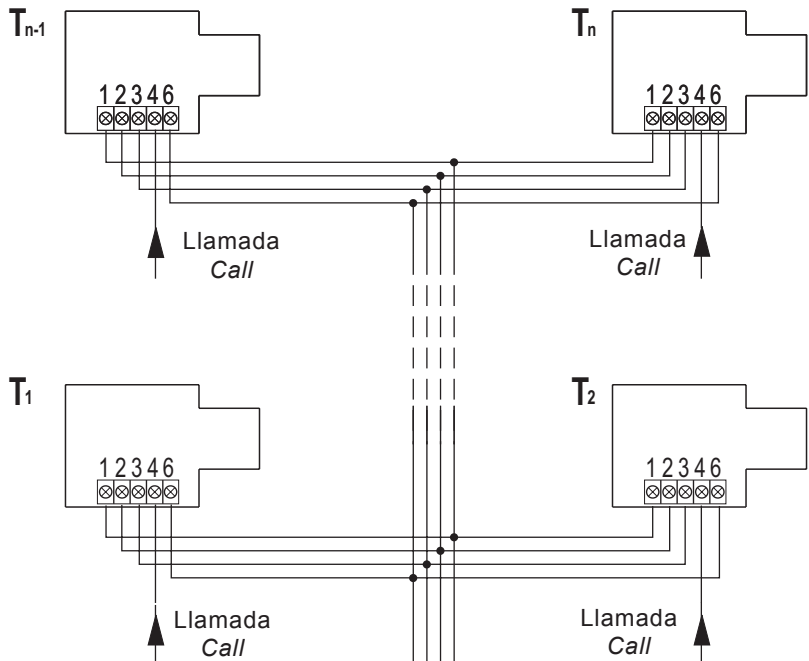


ESQUEMA DE CABLEADO WIRING DIAGRAM

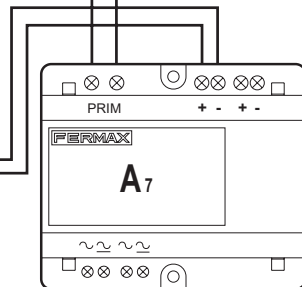
TABLA SECCIONES
CROSS SECTION

Distancia hasta 300m Distance up to 300m	
—	1.0 mm ²
—	0.5 mm ²

Al terminal de llamada
(4) de cada teléfono
To the terminal 4 of each
telephone

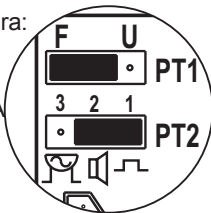


Vac

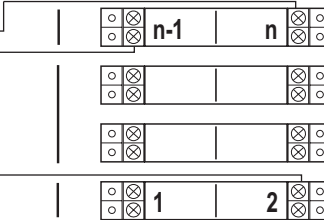
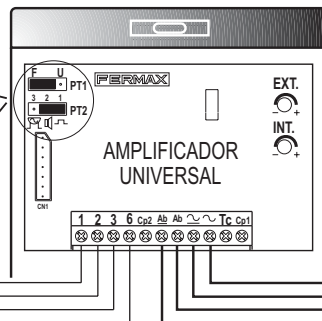
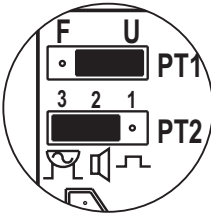


Configuración de PUENTES para:
Jumper configuration:

Conserjería ELECTRÓNICA
ELECTRONIC Guard Unit



Conserjería ZUMBADOR
BUZZER Guard Unit



F₁

P₁