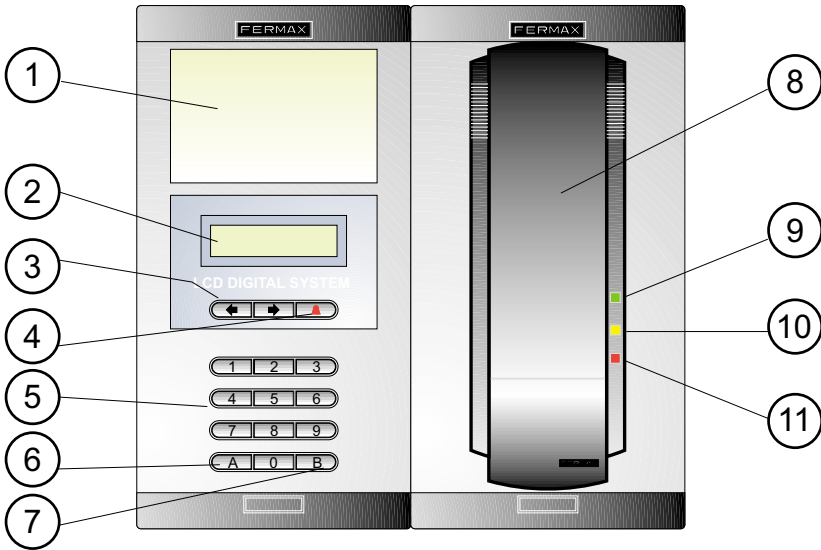


CABLEADO INTERNO CONSERJERIA MDS DIGITAL (Ref. 87721 + Ref. 87731)
INTERNAL WIRING OF MDS DIGITAL GUARD UNIT (Ref. 87721 + Ref. 87731)



**MODULO CONSERJERIA
MDS DIGITAL
Ref. 87721**

**TELEFONO CONSERJERIA
MDS DIGITAL
Ref. 87731**

**MDS DIGITAL
GUARD MODULE
Ref. 87721**

**MDS DIGITAL
GUARD TELEPHONE
Ref. 87731**

Descripción de componentes de la Conserjería MDS DIGITAL:
MDS DIGITAL Guard Unit composition:

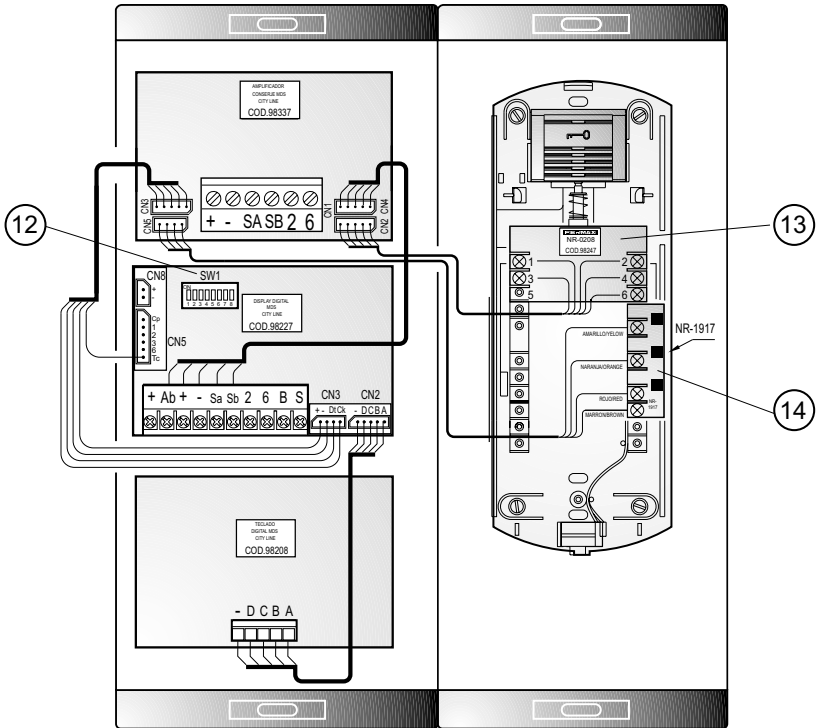
1. Ventana de Información/*Information Window.*
2. Display digital/*Digital display.*
3. Teclas de búsqueda/*Searching keys.*
4. Tecla llamada (campana)/*Call button (bell).*
5. Teclado de marcación/*Keyboard.*
6. Tecla de selección y borrado de llamadas en memoria/*Erase and selecting stored calls key.*
7. Tecla de confirmar/*Confirmation key.*
8. Teléfono Conserjería/*Guard Telephone.*
9. Botón Verde, (ver manual de manejo)/*Green Button, (see User's Manual).*
10. Botón Amarillo, (ver manual de manejo)/*Yellow Button, (see User's Manual).*
11. Botón Rojo, (ver manual de manejo)/*Red Button, (see User's Manual).*

CODIFICACION COLOR CABLES-TERMINALES
WIRING COLOUR-TERMINALS CODES

CN4

| | |
|-------------------|----|
| VERDE / GREEN | Ab |
| AMARILLO / YELLOW | Sb |
| NARANJA / ORANGE | Sa |
| MARRON / BROWN | - |
| ROJO / RED | + |

MODULO CONSERJERIA M.D.S. DIGITAL TELEFONO CONSERJERIA M.D.S. DIGITAL
M.D.S. PORTER/GUARD MODULE M.D.S. PORTER/GUARD TELEPHONE



REF.87721

REF.87731

Descripción de componentes de la Conserjería MDS DIGITAL:
MDS DIGITAL Guard Unit composition:

- 12. Microswitches de configuración/*Configuration Switches.*
- 13. Circuito impreso teléfono/*Telephone PCB.*
- 14. Circuito impreso botones del teléfono/*Telephone buttons PCB.*

Descripción de los terminales principales/*Main terminales description:*

TECLADO/KEYPAD

-D,C,B,A: Control teclado/*Keypad control.*

AMPLIFICADOR/AMPLIFIER

- 2: Audio de Teléfonos-Monitores a Conserjería/*Audio from Telephones-Monitors to Guard Unit.*
- 6: Audio de Conserjería a Teléfonos-Monitores/*Audio from Guard Unit to Telephones-Monitors.*
- +, -: Alimentación 12 Vdc/*Supply 12 Vdc.*
- Sa, Sb: Datos/*Data.*

CODIFICACION DE MICROSWITCHES EN LA CONSERJERIA/SWITCHES CODIFICATION IN GUARD UNIT.

Microswitches de codificación de **número de placa** DEBAJO de la tapa del display (punto 12 del dibujo).

*Codification microswitches of **panel number** UNDER COVER of the display (point 12 in the drawings).*

* Microswitches 6,7 y 8, no tiene función/ *Microswitches 6,7 & 8 no function.*

* Asegurese que no hay **número de placas** repetidas entre las conectadas a una misma Unidad Central


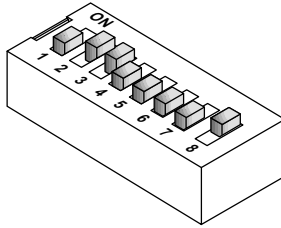
** Be sure that there are not repeated **panel numbers** in the same Central Unit.*

* Es necesario que tanto las placas como conserjerías estén conectadas en la central al número de slot correspondiente al **número de placa** configurada

** It is necessary the panels and guard units be connected in the central unit to the slot number corresponding to the configured **panel number**.*

* Detalle del Microswitch

** Microswitch detail*



ESQUEMA DE INSTALACION
WIRING DIAGRAM

